

ОТЧЕТ О ФИНАНСОВЫХ РЕЗУЛЬТАТАХ ДЕЯТЕЛЬНОСТИ УЧРЕЖДЕНИЯ

на 1 января 2025 г.

Форма по ОКУД

Дата

Учреждение

краевое государственное общеобразовательное бюджетное учреждение
"Специальная (коррекционная) общеобразовательная школа-интернат III-IV
видов"

по ОКПО

Обособленное подразделение

Учредитель

Министерство образования Приморского края

ИНН

по ОКТМО

по ОКПО

ИНН

лава по БК

Наименование органа, осуществляю-

щего полномочия учредителя

Министерство образования Приморского края

Периодичность: годовая

Единица измерения: руб.

по ОКЕИ

КОДЫ
0503721
01.01.2025
36777678
2502018157
05705000001
00089721
2540083421
759
383


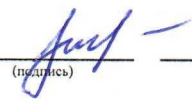
Наименование показателя	Код строки	Код аналитики	Деятельность целевыми средствами	Деятельность по государственному заданию	Приносящая доход деятельность	Итого
1	2	3	4	5	6	7
Итого (стр. 030+стр. 040+стр. 050+стр. 060+стр. 070+стр. 090+стр. 110)	010	100	42 638 643.95	128 939 901.65	2 479 893.26	174 058 438.86
<i>Доходы от собственности</i>	030	120	-	-	-	-
в том числе:						
<i>Доходы от оказания платных услуг (работ), компенсаций затрат</i>	040	130	-	145 615 083.13	-	145 615 083.13
в том числе:						
Доходы от оказания платных услуг (работ)		131	-	145 615 083.13	-	145 615 083.13
<i>Штрафы, пени, неустойки, возмещения ущерба</i>	050	140	-	-	333 675.40	333 675.40
в том числе:						
Доходы от штрафных санкций за нарушение законодательства о закупках и нарушение условий контрактов (договоров)		141	-	-	333 675.40	333 675.40
<i>Безвозмездные поступления текущего характера</i>	060	150	37 733 018.26	-	-	37 733 018.26
в том числе:						
Поступления текущего характера бюджетным и автономным учреждениям от сектора государственного управления		152	37 733 018.26	-	-	37 733 018.26
<i>Безвозмездные поступления капитального характера</i>	070	160	4 905 625.69	-	-	4 905 625.69
в том числе:						
Поступления капитального характера бюджетным и автономным учреждениям от сектора государственного управления		162	4 905 625.69	-	-	4 905 625.69
<i>Доходы от операций с активами</i>	090	170	-	-16 729 466.81	-333 675.40	-17 063 142.21
в том числе:						
Доходы от выбытия активов		172	-	-16 729 466.81	-	-16 729 466.81
Выпадающие доходы		174	-	-	-333 675.40	-333 675.40

Наименование показателя	Код строки	Код аналитики	Деятельность целевыми средствами	Деятельность по государственному заданию	Приносящая доход деятельность	Итого
1	2	3	4	5	6	7
<i>Прочие доходы</i>	100	180	-	-	-	-
в том числе						
<i>Безвозмездные недежные поступления в сектор государственного управления</i>	110	190	-	54 285.33	2 479 893.26	2 534 178.59
в том числе						
Безвозмездные неденежные поступления текущего характера от сектора государственного управления и организаций государственного сектора		191	-	54 285.33	397 656.42	451 941.75
Безвозмездные неденежные поступления текущего характера от организаций (за исключением сектора государственного управления и организаций государственного сектора)		192	-	-	224 500.00	224 500.00
Безвозмездные неденежные поступления капитального характера от организаций (за исключением сектора государственного управления и организаций государственного сектора)		196	-	-	1 857 736.84	1 857 736.84
Расходы (стр. 160+стр. 170+стр. 190+стр. 210+стр. 230+стр. 240+стр. 250+стр. 260+стр. 270)	150	200	23 885 960.16	156 221 185.39	1 877 455.54	181 984 601.09
<i>Оплата труда и начисления на выплаты по оплате труда</i>	160	210	2 695 140.00	125 891 811.15	-	128 586 951.15
в том числе						
Заработная плата		211	2 070 000.00	96 917 560.63	-	98 987 560.63
Начисления на выплаты по оплате труда		213	625 140.00	28 974 250.52	-	29 599 390.52
<i>Оплата работ, услуг</i>	170	220	20 175 608.10	3 684 487.99	-	23 860 096.09
в том числе						
Услуги связи		221	7 066 299.00	45 326.40	-	7 111 625.40
Коммунальные услуги		223	-	851 302.62	-	851 302.62
Работы, услуги по содержанию имущества		225	11 042 950.10	1 701 197.58	-	12 744 147.68
Прочие работы, услуги		226	2 066 359.00	1 066 925.95	-	3 133 284.95
Страхование		227	-	19 735.44	-	19 735.44
<i>Обслуживание долговых обязательств</i>	190	230	-	-	-	-
в том числе						
<i>Безвозмездные перечисления текущего характера организациям</i>	210	240	-	-	-	-
в том числе						
<i>Безвозмездные перечисления бюджетам</i>	230	250	-	-	-	-
в том числе						
<i>Социальное обеспечение</i>	240	260	-	195 393.08	-	195 393.08
в том числе						
Социальные пособия и компенсации персоналу в денежной форме		266	-	195 393.08	-	195 393.08
<i>Расходы по операциям с активами</i>	250	270	1 015 212.06	25 792 483.48	1 877 455.54	28 685 151.08
в том числе						
Амортизация		271	-	11 070 536.46	1 554 786.85	12 625 323.31
Расходование материальных запасов		272	1 015 212.06	14 721 947.02	322 668.69	16 059 827.77
<i>Безвозмездные перечисления капитального характера организациям</i>	260	280	-	-	-	-
в том числе						

Наименование показателя	Код строки	Код аналитик	Деятельность целевыми средствами	Деятельность по государственному заданию	Приносящая доход деятельность	Итого
1	2	3	4	5	6	7
<i>Прочие расходы</i>	270	290	-	657 009.69	-	657 009.69
в том числе:						
Налоги, пошлины и сборы		291	-	657 009.69	-	657 009.69
Чистый операционный результат (стр. 301–стр. 302); (стр. 310+стр. 303–стр. 304)	300		18 752 683.79	-27 281 283.74	602 437.72	-7 926 162.23
<i>Операционный результат до налогообложения (стр. 010–стр. 011)</i>	301		18 752 683.79	-27 281 283.74	602 437.72	-7 926 162.23
<i>Налог на прибыль</i>	302		-	-	-	-
Операции с нефинансовыми активами (стр. 320 + стр. 330 + стр. 350 + стр. 360 + стр. 370 + стр. 380 + стр. 390 + стр. 391)	310		1 087 959.88	9 965 229.12	602 437.72	11 655 626.72
<i>Чистое поступление основных средств</i>	320		-	10 351 593.24	302 949.99	10 654 543.23
в том числе:						
увеличение стоимости основных средств	321	310	20 550 566.35	21 550 634.96	1 857 736.84	43 958 938.15
уменьшение стоимости основных средств	322	41X	20 550 566.35	11 199 041.72	1 554 786.85	33 304 394.92
<i>Чистое поступление нематериальных активов</i>	330		-	-	-	-
в том числе:						
увеличение стоимости нематериальных активов	331	320	-	-	-	-
уменьшение стоимости нематериальных активов	332	42X	-	-	-	-
<i>Чистое поступление произведенных активов</i>	350		-	-	-	-
в том числе:						
увеличение стоимости произведенных активов	351	330	-	-	-	-
уменьшение стоимости произведенных активов	352	43X	-	-	-	-
<i>Чистое поступление материальных запасов</i>	360		1 087 959.88	-385 671.30	299 487.73	1 001 776.31
в том числе:						
увеличение стоимости материальных запасов	361	340	2 103 171.94	14 336 275.72	622 156.42	17 061 604.08
из них:						
уменьшение стоимости материальных запасов	362	440	1 015 212.06	14 721 947.02	322 668.69	16 059 827.77
из них:						
<i>Чистое поступление прав пользования</i>	370		-	-	-	-
в том числе:						
увеличение стоимости прав пользования	371	35X	-	-	-	-
уменьшение стоимости прав пользования	372	45X	-	-	-	-
<i>Чистое поступление биологических активов</i>	380		-	-	-	-
в том числе:						
увеличение стоимости биологических активов	381	360	-	-	-	-
уменьшение стоимости биологических активов	382	46X	-	-	-	-
<i>Чистое изменение затрат на изготовление готовой продукции (услуг)</i>	390		-	-	-	-


Наименование показателя	Код строки	Код аналитики	Деятельность целевыми средствами	Деятельность по государственному заданию	Приносящая доход деятельность	Итого
1	2	3	4	5	6	7
в том числе:						
увеличение затрат	391	x	-	153 705 711.60	-	153 705 711.60
уменьшение затрат	392	x	-	153 705 711.60	-	153 705 711.60
<i>Чистое изменение затрат на биотрансформацию</i>	395		-	-	-	-
в том числе:						
увеличение затрат	396	x	-	-	-	-
уменьшение затрат	397	x	-	-	-	-
<i>Чистое изменение расходов будущих периодов</i>	400	x	-	-692.82	-	-692.82
Операции с финансовыми активами и обязательствами (стр. 420–стр. 510)	410		17 664 723.91	-37 246 512.86	-	-19 581 788.95
Операции с финансовыми активами (стр. 430+стр. 440+стр. 460+стр. 470+стр. 480)	420		-2 885 842.44	-16 695 946.51	28 445.24	-19 553 343.71
<i>Чистое поступление денежных средств и их эквивалентов</i>	430		-	-	28 445.24	28 445.24
в том числе:						
поступление денежных средств и их эквивалентов	431	510	42 638 643.95	145 615 083.13	56 890.48	188 310 617.56
выбытие денежных средств и их эквивалентов	432	610	42 638 643.95	145 615 083.13	28 445.24	188 282 172.32
<i>Чистое поступление ценных бумаг, кроме акций</i>	440		-	-	-	-
в том числе:						
увеличение стоимости ценных бумаг, кроме акций и иных финансовых инструментов	441	520	-	-	-	-
уменьшение стоимости ценных бумаг, кроме акций и иных финансовых инструментов	442	620	-	-	-	-
<i>Чистое поступление акций и иных финансовых инструментов</i>	450		-	-	-	-
в том числе:						
увеличение стоимости акций и иных финансовых инструментов	451	530	-	-	-	-
уменьшение стоимости акций и иных финансовых инструментов	452	630	-	-	-	-
<i>Чистое предоставление займов (ссуд)</i>	460		-	-	-	-
в том числе:						
увеличение задолженности по предоставленным займам (ссудам)	461	540	-	-	-	-
уменьшение задолженности по предоставленным займам (ссудам)	462	640	-	-	-	-
<i>Чистое поступление иных финансовых активов</i>	470		-	-	-	-
в том числе:						
увеличение стоимости иных финансовых активов	471	550	-	-	-	-
уменьшение стоимости иных финансовых активов	472	650	-	-	-	-
<i>Чистое увеличение дебиторской задолженности</i>	480		-2 885 842.44	-16 695 946.51	-	-19 581 788.95
в том числе:						
увеличение дебиторской задолженности	481	560	42 638 643.95	146 243 046.27	333 675.40	189 215 365.62
уменьшение дебиторской задолженности	482	660	45 524 486.39	162 938 992.78	333 675.40	208 797 154.57

Наименование показателя	Код строки	Код аналитик	Деятельность целевыми средствами	Деятельность по государственному заданию	Приносящая доход деятельность	Итого
1	2	3	4	5	6	7
Операции с обязательствами (стр. 520+стр. 530+стр. 540+стр. 550+стр. 560)	510		-20 550 566.35	20 550 566.35	28 445.24	28 445.24
<i>Чистое увеличение задолженности по внутренним привлеченным займам</i>	520		-	-	-	-
в том числе:						
увеличение задолженности по внутренним привлеченным займам	521	710	-	-	-	-
уменьшение задолженности по внутренним привлеченным займам	522	810	-	-	-	-
<i>Чистое увеличение задолженности по внешним привлеченным займам</i>	530		-	-	-	-
в том числе:						
увеличение задолженности по внешним привлеченным займам	531	720	-	-	-	-
уменьшение задолженности по внешним привлеченным займам	532	820	-	-	-	-
<i>Чистое увеличение прочей кредиторской задолженности</i>	540		-20 550 566.35	20 550 566.35	28 445.24	28 445.24
в том числе:						
увеличение прочей кредиторской задолженности	541	730	46 682 371.91	221 257 388.43	56 890.48	267 996 650.82
уменьшение прочей кредиторской задолженности	542	830	67 232 938.26	200 706 822.08	28 445.24	267 968 205.58
<i>Чистое изменение доходов будущих периодов</i>	550	x	-	-	-	-
<i>Чистое изменение резервов предстоящих расходов</i>	560	x	-	-	-	-

Руководитель  Богнина Е.В. Главный бухгалтер  Лазарец Н.М.
(подпись) (расшифровка подписи) (подпись) (расшифровка подписи)

Централизованная бухгалтерия
(наименование, ОГРН, ИНН, КПП, местонахождение)

Руководитель _____
(уполномоченное лицо) (должность) (подпись) (расшифровка подписи)

Исполнитель  Т.С. Бужвалов  Лазарец Н.М. 8(463)344-34-85
(должность) (подпись) (расшифровка подписи) (телефон, e-mail)

"01" января 2025 г.

Документ подписан электронной подписью.