

ОТЧЕТ О ФИНАНСОВЫХ РЕЗУЛЬТАТАХ ДЕЯТЕЛЬНОСТИ УЧРЕЖДЕНИЯ

на 1 января 2024 г.

Учреждение краевое государственное общеобразовательное бюджетное учреждение "Специальная (коррекционная) общеобразовательная школа-интернат III-IV видов"

Обособленное подразделение _____

Учредитель Министерство образования Приморского края

Наименование органа, осуществляющего полномочия учредителя Министерство образования Приморского края

Периодичность: годовая

Единица измерения: руб.

Форма по ОКУД	КОДЫ
Дата	0503721
	01.01.2024
по ОКПО	36777678
ИНН	2502018157
по ОКТМО	05705000001
по ОКПО	00089721
ИНН	2540083421
Глава по БК	759
по ОКЕИ	383



Наименование показателя	Код строки	Код аналитики	Деятельность с целевыми средствами	Деятельность по государственному заданию	Приносящая доход деятельность	Итого
1	2	3	4	5	6	7
доходы (стр. 030+стр. 040+стр. 050+стр. 060+стр. 070+стр. 090+стр. 100+стр. 110)	010	100	47 539 772.59	114 826 232.65	1 090 218.96	163 456 224.20
<i>Доходы от собственности</i>	030	120	-	-	-	-
в том числе:						
<i>Доходы от оказания платных услуг (работ), компенсаций затрат</i>	040	130	-	114 769 045.30	-	114 769 045.30
в том числе:						
Доходы от оказания платных услуг (работ)		131	-	114 769 045.30	-	114 769 045.30
<i>Штрафы, пени, неустойки, возмещения ущерба</i>	050	140	-	-	-	-
в том числе:						
<i>Безвозмездные поступления текущего характера</i>	060	150	42 263 930.15	-	-	42 263 930.15
в том числе:						
Поступления текущего характера бюджетным и автономным учреждениям от сектора государственного управления		152	42 263 930.15	-	-	42 263 930.15
<i>Безвозмездные поступления капитального характера</i>	070	160	5 275 842.44	-	-	5 275 842.44
в том числе:						
Поступления капитального характера бюджетным и автономным учреждениям от сектора государственного управления		162	5 275 842.44	-	-	5 275 842.44
<i>Доходы от операций с активами</i>	090	170	-	-	-	-
в том числе:						
Доходы от выбытия активов		172	-	-12 448 399.34	-	-12 448 399.34
Доходы от оценки активов и обязательств		176	-	12 448 399.34	-	12 448 399.34

Наименование показателя	Код строки	Код аналитики	Деятельность с целевыми средствами	Деятельность по государственному заданию	Приносящая доход деятельность	Итого
1	2	3	4	5	6	7
<i>Прочие доходы</i>	100	180	-	-	-	-
в том числе						
<i>Безвозмездные нецелевые поступления в сектор государственного управления</i>	110	190	-	57 187.35	1 090 218.96	1 147 406.31
в том числе						
Безвозмездные нецелевые поступления текущего характера от организаций (за исключением сектора государственного управления и организаций государственного сектора)		192	-	57 187.35	217 103.00	274 290.35
Безвозмездные нецелевые поступления текущего характера от физических лиц		193	-	-	13 752.00	13 752.00
Безвозмездные нецелевые поступления капитального характера от сектора государственного управления и организаций государственного сектора		195	-	-	49 665.00	49 665.00
Безвозмездные нецелевые поступления капитального характера от организаций (за исключением сектора государственного управления и организаций государственного сектора)		196	-	-	809 698.96	809 698.96
Расходы (стр. 160+стр. 170+стр. 190+стр. 210+стр. 230+стр. 240+стр. 250+стр. 260+стр. 270)	150	200	36 410 453.73	126 977 697.77	800 449.38	164 188 600.88
<i>Оплата труда и начисления на выплаты по оплате труда</i>	160	210	2 460 780.00	101 000 695.34	-	103 461 475.34
в том числе						
Заработная плата		211	1 890 000.00	77 524 158.74	-	79 414 158.74
Начисления на выплаты по оплате труда		213	570 780.00	23 476 536.60	-	24 047 316.60
<i>Оплата работ, услуг</i>	170	220	33 017 824.14	3 531 200.25	-	36 549 024.39
в том числе						
Услуги связи		221	6 990 796.00	49 814.40	-	7 040 610.40
Коммунальные услуги		223	-	1 318 471.21	-	1 318 471.21
Работы, услуги по содержанию имущества		225	23 642 171.44	1 144 699.00	-	24 786 870.44
Прочие работы, услуги		226	2 384 856.70	998 329.32	-	3 383 186.02
Страхование		227	-	19 886.32	-	19 886.32
<i>Обслуживание долговых обязательств</i>	190	230	-	-	-	-
в том числе						
<i>Безвозмездные перечисления текущего характера организациям</i>	210	240	-	-	-	-
в том числе						
<i>Безвозмездные перечисления бюджетам</i>	230	250	-	-	-	-
в том числе						
<i>Социальное обеспечение</i>	240	260	-	201 107.78	-	201 107.78
в том числе						
Социальные пособия и компенсации персоналу в денежной форме		266	-	201 107.78	-	201 107.78
<i>Расходы по операциям с активами</i>	250	270	931 849.59	21 658 012.09	800 449.38	23 390 311.06
в том числе						
Амортизация		271	-	7 149 707.72	782 197.38	7 931 905.10
Расходование материальных запасов		272	931 849.59	14 508 304.37	18 252.00	15 458 405.96
<i>Безвозмездные перечисления капитального характера организациям</i>	260	280	-	-	-	-
в том числе						

Наименование показателя	Код строки	Код аналитики	Деятельность с целевыми средствами	Деятельность по государственному заданию	Приносящая доход деятельность	Итого
1	2	3	4	5	6	7
<i>Прочие расходы</i>	270	290	-	586 682.31	-	586 682.31
в том числе:						
Налоги, пошлины и сборы		291	-	586 682.31	-	586 682.31
Истинный операционный результат (стр. 301–стр. 302); (стр. 310+стр. 410)	300		11 129 318.86	-12 151 465.12	289 769.58	-732 376.68
<i>Операционный результат до налогообложения (стр. 010–стр. 150)</i>	301		11 129 318.86	-12 151 465.12	289 769.58	-732 376.68
<i>Налог на прибыль</i>	302		-	-	-	-
Операции с нефинансовыми активами (стр. 320 + стр. 330 + стр. 350 + стр. 360 + стр. 370 + стр. 380 + стр. 390 + стр. 395 + стр. 400)	310		24 400.42	13 818 487.47	289 769.58	14 132 657.47
<i>Чистое поступление основных средств</i>	320		-	1 826 420.28	77 166.58	1 903 586.86
в том числе:						
увеличение стоимости основных средств	321	310	8 219 076.00	8 976 128.00	859 363.96	18 054 567.96
уменьшение стоимости основных средств	322	41X	8 219 076.00	7 149 707.72	782 197.38	16 150 981.10
<i>Чистое поступление нематериальных активов</i>	330		-	-	-	-
в том числе:						
увеличение стоимости нематериальных активов	331	320	-	-	-	-
уменьшение стоимости нематериальных активов	332	42X	-	-	-	-
<i>Чистое поступление произведенных активов</i>	350		-	12 448 399.34	-	12 448 399.34
в том числе:						
увеличение стоимости произведенных активов	351	330	-	12 448 399.34	-	12 448 399.34
уменьшение стоимости произведенных активов	352	43X	-	-	-	-
<i>Чистое поступление материальных запасов</i>	360		24 400.42	-456 939.20	212 603.00	-219 935.78
в том числе:						
увеличение стоимости материальных запасов	361	340	956 250.01	14 051 365.17	230 855.00	15 238 470.18
из них:						
уменьшение стоимости материальных запасов	362	440	931 849.59	14 508 304.37	18 252.00	15 458 405.96
из них:						
<i>Чистое поступление прав пользования</i>	370		-	-	-	-
в том числе:						
увеличение стоимости прав пользования	371	35X	-	-	-	-
уменьшение стоимости прав пользования	372	45X	-	-	-	-
<i>Чистое поступление биологических активов</i>	380		-	-	-	-
в том числе:						
увеличение стоимости биологических активов	381	360	-	-	-	-
уменьшение стоимости биологических активов	382	46X	-	-	-	-
<i>Чистое изменение затрат на изготовление готовой продукции (работ, услуг)</i>	390		-	-	-	-



Наименование показателя	Код строки	Код аналитики	Деятельность с целевыми средствами	Деятельность по государственному заданию	Приносящая доход деятельность	Итого
1	2	3	4	5	6	7
в том числе:						
увеличение затрат	391	x	-	123 189 565.24	-	123 189 565.24
уменьшение затрат	392	x	-	123 189 565.24	-	123 189 565.24
<i>Чистое изменение затрат на биотрансформацию</i>	395		-	-	-	-
в том числе:						
увеличение затрат	396	x	-	-	-	-
уменьшение затрат	397	x	-	-	-	-
<i>Чистое изменение расходов будущих периодов</i>	400	x	-	607.05	-	607.05
Операции с финансовыми активами и обязательствами (стр. 420–стр. 510)	410		11 104 918.44	-25 969 952.59	-	-14 865 034.15
Операции с финансовыми активами (стр. 430+стр. 440+стр. 450+стр. 460+стр. 470+стр. 480)	420		2 885 842.44	-12 448 399.34	-59 091.07	-9 621 647.97
<i>Чистое поступление денежных средств и их эквивалентов</i>	430		-	-	-	-
в том числе:						
поступление денежных средств и их эквивалентов	431	510	47 539 772.59	114 769 045.30	251 811.52	162 560 629.41
выбытие денежных средств и их эквивалентов	432	610	47 539 772.59	114 769 045.30	251 811.52	162 560 629.41
<i>Чистое поступление ценных бумаг, кроме акций</i>	440		-	-	-	-
в том числе:						
увеличение стоимости ценных бумаг, кроме акций и иных финансовых инструментов	441	520	-	-	-	-
уменьшение стоимости ценных бумаг, кроме акций и иных финансовых инструментов	442	620	-	-	-	-
<i>Чистое поступление акций и иных финансовых инструментов</i>	450		-	-	-	-
в том числе:						
увеличение стоимости акций и иных финансовых инструментов	451	530	-	-	-	-
уменьшение стоимости акций и иных финансовых инструментов	452	630	-	-	-	-
<i>Чистое предоставление займов (ссуд)</i>	460		-	-	-	-
в том числе:						
увеличение задолженности по предоставленным займам (ссудам)	461	540	-	-	-	-
уменьшение задолженности по предоставленным займам (ссудам)	462	640	-	-	-	-
<i>Чистое поступление иных финансовых активов</i>	470		-	-	-	-
в том числе:						
увеличение стоимости иных финансовых активов	471	550	-	-	-	-
уменьшение стоимости иных финансовых активов	472	650	-	-	-	-
<i>Чистое увеличение дебиторской задолженности</i>	480		2 885 842.44	-12 448 399.34	-59 091.07	-9 621 647.97
в том числе:						
увеличение дебиторской задолженности	481	560	50 425 615.03	115 691 543.50	-	166 117 158.53
уменьшение дебиторской задолженности	482	660	47 539 772.59	128 139 942.84	59 091.07	175 738 806.50

Наименование показателя	Код строки	Код аналитики	Деятельность с целевыми средствами	Деятельность по государственному заданию	Приносящая доход деятельность	Итого
1	2	3	4	5	6	7
Операции с обязательствами (стр. 520+стр. 530+стр. 540+стр. 550+стр. 560)	510		-8 219 076.00	13 521 553.25	-59 091.07	5 243 386.18
<i>Чистое увеличение задолженности по внутренним привлеченным займам</i>	520		-	-	-	-
в том числе:						
увеличение задолженности по внутренним привлеченным займам	521	710	-	-	-	-
уменьшение задолженности по внутренним привлеченным займам	522	810	-	-	-	-
<i>Чистое увеличение задолженности по внешним привлеченным займам</i>	530		-	-	-	-
в том числе:						
увеличение задолженности по внешним привлеченным займам	531	720	-	-	-	-
уменьшение задолженности по внешним привлеченным займам	532	820	-	-	-	-
<i>Чистое увеличение прочей кредиторской задолженности</i>	540		-8 219 076.00	8 219 076.00	-	-
в том числе:						
увеличение прочей кредиторской задолженности	541	730	45 707 219.34	164 857 606.63	251 811.52	210 816 637.49
уменьшение прочей кредиторской задолженности	542	830	53 926 295.34	156 638 530.63	251 811.52	210 816 637.49
<i>Чистое изменение доходов будущих периодов</i>	550	x	-	-	-59 091.07	-59 091.07
<i>Чистое изменение резервов предстоящих расходов</i>	560	x	-	5 302 477.25	-	5 302 477.25

Руководитель  (подпись) Богина Е.В. (расшифровка подписи) Главный бухгалтер  (подпись) Лазарев Н.М. (расшифровка подписи)

Централизованная бухгалтерия (наименование, ОГРН, ИНН, КПП, место нахождения)

Руководитель (уполномоченное лицо) _____ (должность) _____ (подпись) _____ (расшифровка подписи)

Исполнитель  (должность)  (подпись) Лазарев Н.М. (расшифровка подписи) 8(463)374-37-85 (телефон, e-mail)

"01" января 2024

Документ подписан электронной подписью.